

時刻を設定する

[時刻を午前 10:00 から午前 11:00 に設定する場合]

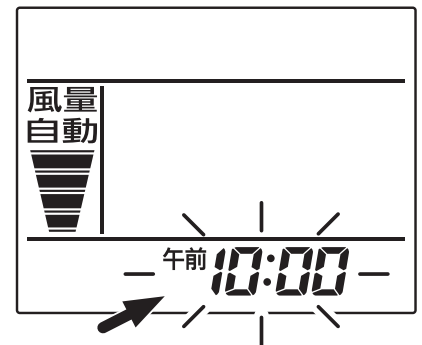
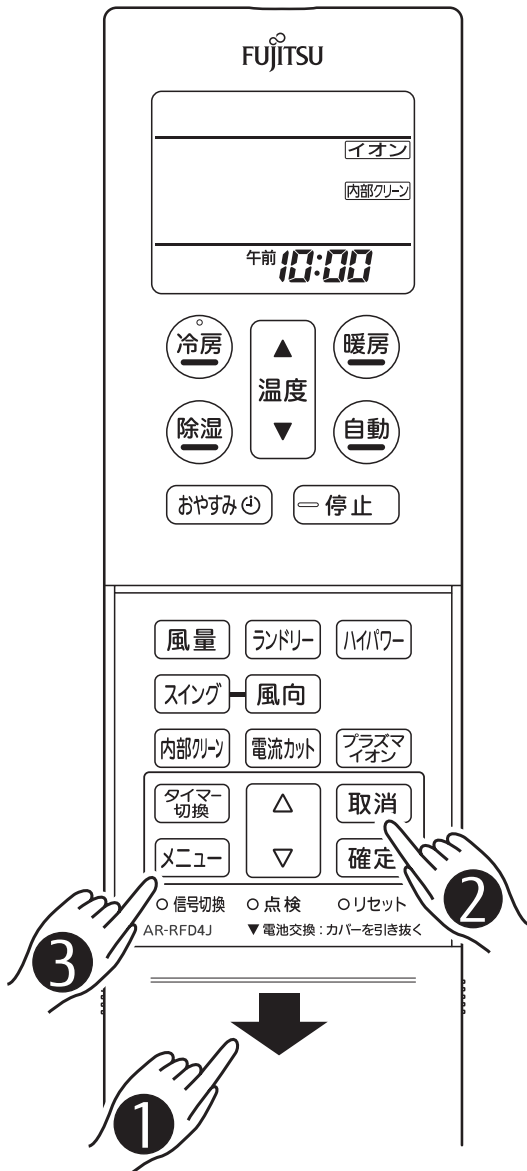
① カバーを下にスライドして開ける

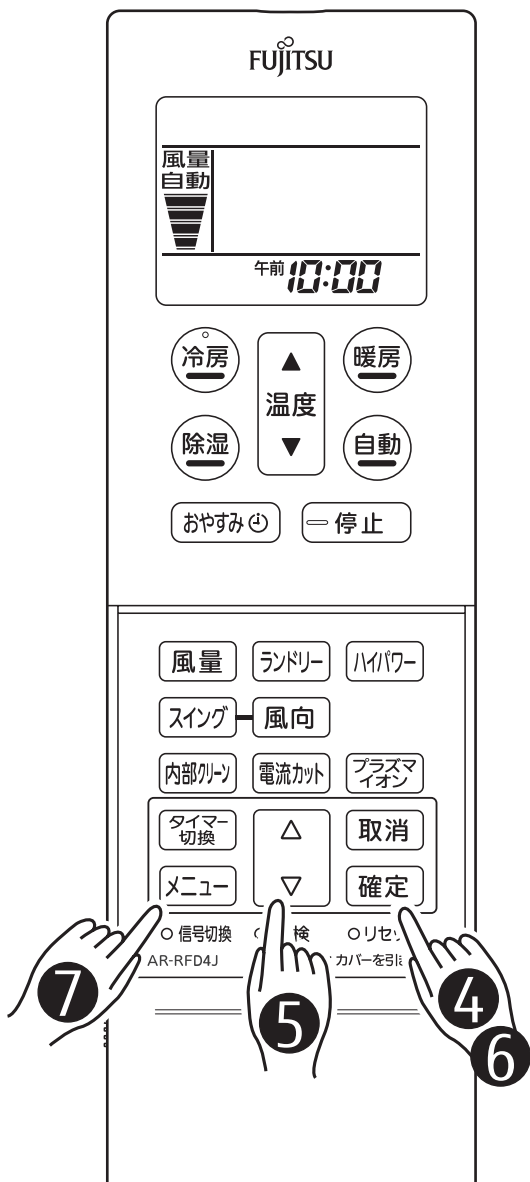
② **取消** を押して、タイマーを解除する

※タイマー設定中は、時刻を設定できません

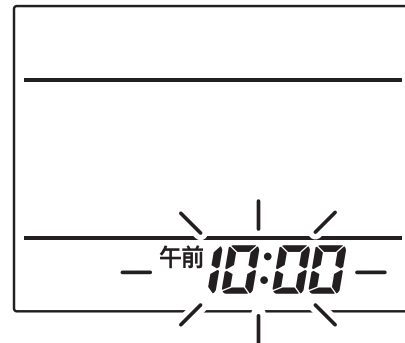
※タイマーを設定していない場合は、③に進んでください

③ **メニュー** を押して、時刻を点滅させる





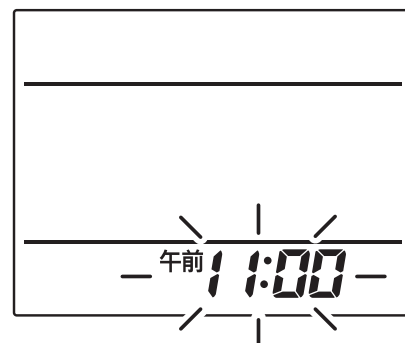
4 **確定** を押す



5 **△** / **▽** を押して時刻を合わせる

※ 1回押すと1分変わり、
長押しすると10分ずつ
変わります

△ …時刻が進む
▽ …時刻が戻る



6 **確定** を押す

時刻の点滅が止まります。



7 **メニュー** を押して戻る

以上で設定は完了です。